

# TABLE SEQUOIA

Designé par Astrid Eudeline & Ivan Grangeret

## DÉTAILS DU PRODUIT

Fabrication artisanale, responsable et durable dans nos ateliers d'Anglet au Pays Basque.

## MATÉRIAUX ET FIXATIONS

Plateau : CP Bouleau

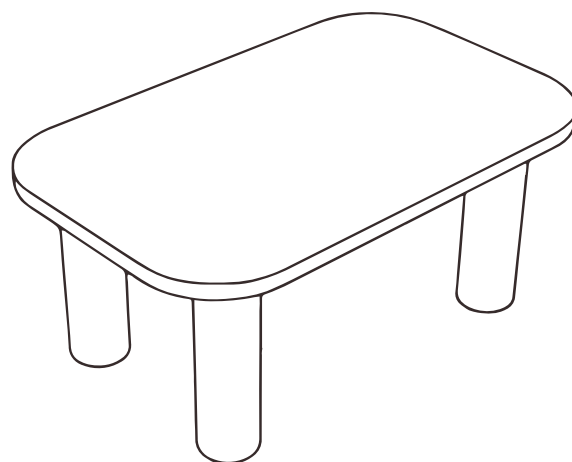
Pieds : Bois de Hêtre

La table est livrée traitée et à assembler.

Les pieds seront à visser dans les trous situés sous le plateau.

## FABRICATION À LA COMMANDE.

Délai de fabrication entre 1 à 2 semaines.



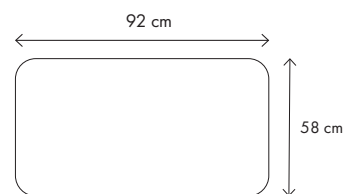
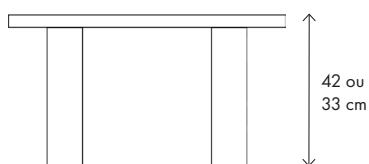
## LE SAVIEZ-VOUS ?

Nos meubles ont été conçus afin qu'ils soient modulables et que vous puissiez les garder le plus longtemps possible.

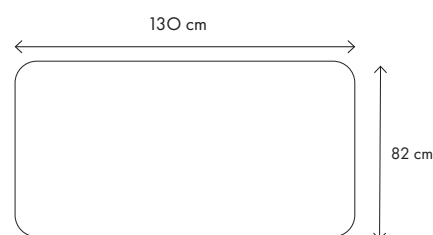
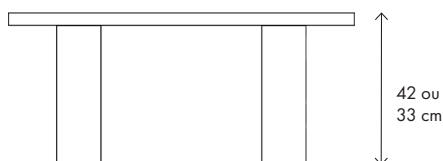
Nos pieds se démontent pour une reconfiguration immédiate, si vous souhaitez par exemple transformer votre table à manger en table basse XL, vous aurez simplement besoin de changer nos pieds.

## PLAN DE L'OBJET

SEQUOIA



SEQUOIA XL



SEQUOIA BUREAU

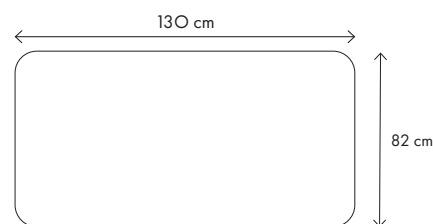
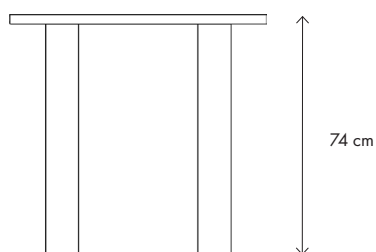
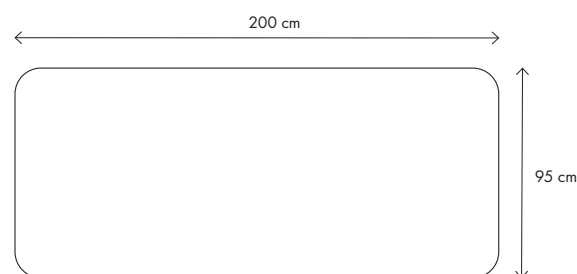
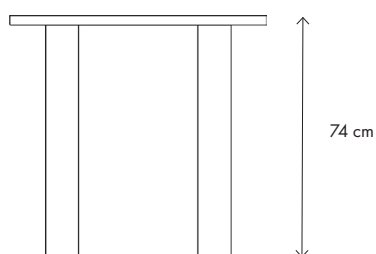


TABLE À MANGER SEQUOIA



# Finitions

Personnalisation

## Bois Naturel

Pour cette finition, nous appliquons une huile naturelle de protection transparente pour une meilleure protection. Cette huile est appliquée en 2 couches.



## Huile teintée

Nous appliquons huile cire colorée pour teinter les tables. Nos huiles naturelles teintent et protègent les tables. Elles sont résistantes à la salissure et sont hydrofuges. Nous appliquons cette huile en 2 à 3 couches selon la couleur choisie.



Miel



Ambre



Terra



Noir

## Peinture Laquée

Nous appliquons une peinture laque à haut pouvoir couvrant et au rendu très lisse. Nous appliquons cette peinture en 2 à 3 couches selon la couleur choisie.

Couleurs sur mesure (Machine à teinter)

